

**Анализ итоговой аттестации в формате ЕГЭ и ГИА  
выпускников 2012 – 2013 учебного года**

**Количественный состав обучающихся, принимающих участие в ГИА**

№ п/п	Предмет	Вид экзамена	Количественный состав
<i>Обязательные экзамены</i>			
1	Русский язык	Новая форма	26
2	Алгебра	Новая форма	26
<i>Предметы по выбору</i>			
1	Физика	Новая форма	17
		Традиционная форма	2
2	География	Традиционная форма	2
3	Химия	Традиционная форма	1
4	История	Традиционная форма	3
5	Литература	Традиционная форма	1
6	Биология	Традиционная форма	3
7	Обществознание	Традиционная форма	23

**Итоги успеваемости и качества ГИА по русскому языку и математике  
в сравнении за три года**

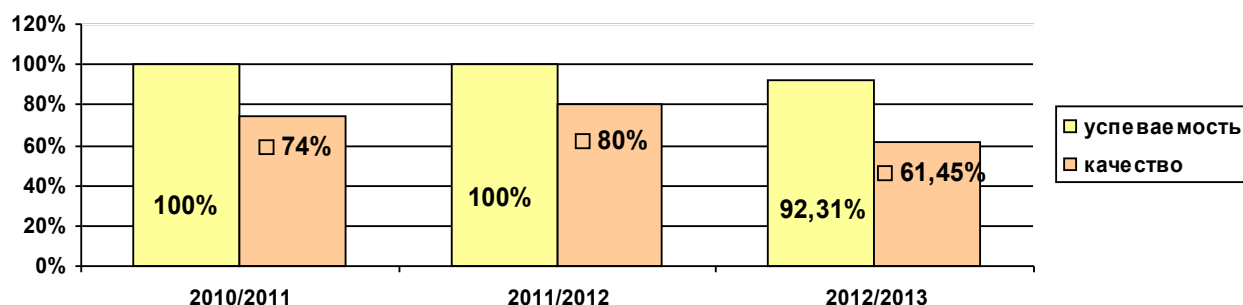
Предмет	Успеваемость			Качество знаний		
	2010/11	2011/12	2012/13	2010/11	2011/12	2012/13
Русский язык	100%	100%	92,31%	74%	80%	61,54%
Математика	100%	100%	100%	61%	75%	92,31

**Русский язык**

26 обучающихся сдавали экзамен в новой форме, двое из которых не справились с работой. *Max* балл по русскому языку – 40 (95% выполнения работы), *min* – 11, качество выполненной работы составило 61,54%. На «отлично» работу выполнили Вязкова Татьяна (37 баллов), Гусаченко Ксения (38 баллов), Хохлушина Лидия (37 баллов), Черепанова Дарья (40 баллов).

Учитель	Количество	Результаты				Успеваемость %	Качество %	Средний балл
		5	4	3	2			
Сафронова Л.Н.	26	4	12	8	2	92,31	61,45	3,69
Средние показатели по району						81,17	36,19	3,25
Средние показатели по области						87,9	47,74	3,5

**Анализ результатов государственной (итоговой) аттестации по русскому языку**

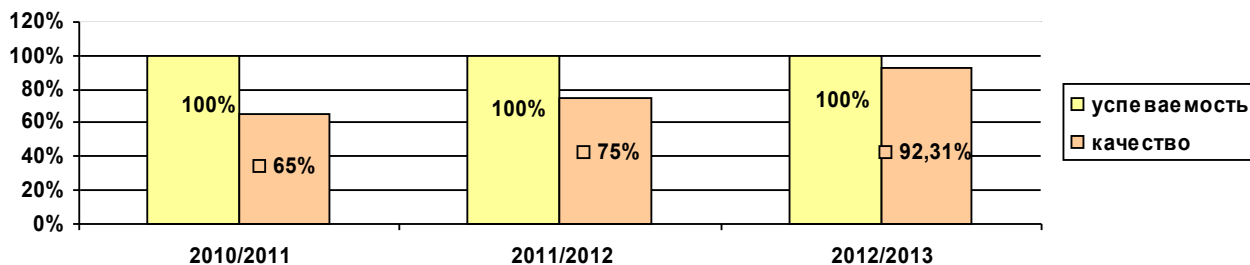


**Математика**

С экзаменационной работой справились все девятиклассники. Качество выполнения работы по математике составило 92,31%. *Max* балл – 34 (1 человек – 3,8%), *min* балл – 14 (1 человек – 3,8%).

Учитель	Количество	Результаты				Успеваемость %	Качество %	Средний балл
		5	4	3	2			
Полковникова Т.В.	26	7	17	2	-	100	92,3	4,19
Средние показатели по району						93,38	62,75	3,73
Средние показатели по области						91	70,3	3,9


### Анализ результатов государственной (итоговой) аттестации по математике



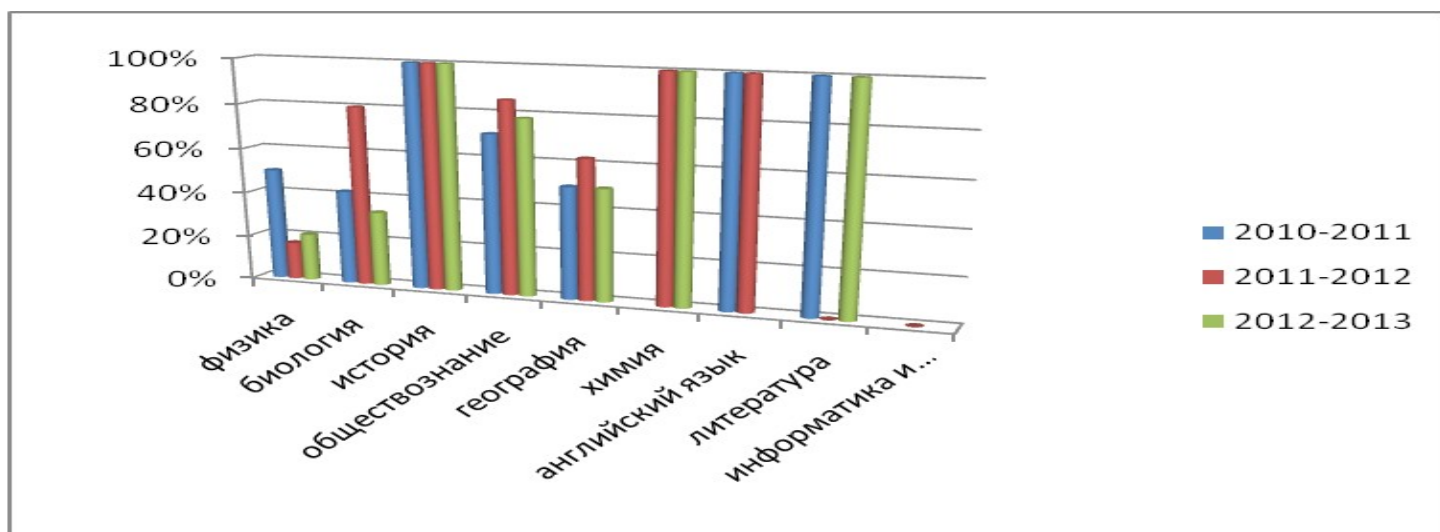
### Физика

Учитель	Количество	Результаты				Успеваемость %	Качество %	Средний балл
		5	4	3	2			
Мурзина Е.Г.	17	1	3	14	-	100%	17,64%	3,2
Средние показатели по району						100%	16,66%	3,2
Средние показатели по области						99,7%	86,9%	4,3

### Анализ результатов государственной (итоговой) аттестации по физике



### Качественный анализ результатов предметов по выбору за два года



## Результаты итоговой аттестации обучающихся 11-го класса

### Русский язык

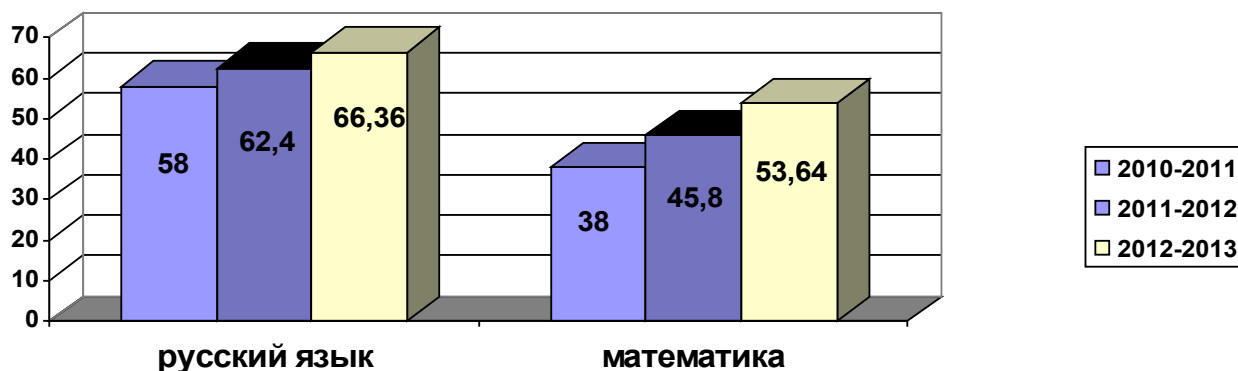
Показатели в лицее	Количество	Преодолели <i>min</i> порог	Не преодолели <i>min</i> порог	<i>max</i> балл	<i>min</i> балл	Средний тестовый балл
Сафронова Л.Н.	14	100%	-	87	55	66,36
По району				98	26	60,4
По региону				100	0	60,73

### Математика

Показатели в лицее	Количество	Преодолели <i>min</i> порог	Не преодолели <i>min</i> порог	<i>max</i> балл	<i>min</i> балл	Средний тестовый балл
Рыжкова О.Д.	14	100%	-	68	36	53,64
По району				83	0	41,8
По региону				100	0	44,2

### Сравнительные данные итоговой аттестации обучающихся 11 класса за 3 года по русскому языку и математике (по среднему баллу)

Предмет	2010 – 2011 уч. год	2011 – 2012 уч. год	2012 – 2013 уч. год
Русский язык	58	62,4	66,36
Математика	38	45,8	53,64



### Предметы по выбору

Предмет	Учитель	Количество	Преодоле ли миним. порог	Не преодоле ли миним. порог	<i>max</i> балл	<i>min</i> балл	Средн. тестов. балл	Ср. тест. балл по району	Ср. тест. балл по региону
Биология	Волосач Т.Н.	2	2 (100%)	-	84	46	65	49,6	51,42
История	Мелентьева С.В.	1	1 (100%)	-	51	51	51	44	41
Обществознание	Тараканова М.И.	12	12 (100%)	-	65	47	56,08	51,9	56,7
Физика	Мурзина Е.Г.	6	6 (100%)	-	58	42	47,66	46,7	51,37
Химия	Беспалова Л.В.	1	1 (100%)	-	100	100	100	53,5	63,62

Сравнительные данные итоговой аттестации учащихся 11 классов за 3 года по предметам по выбору (по среднему баллу)

